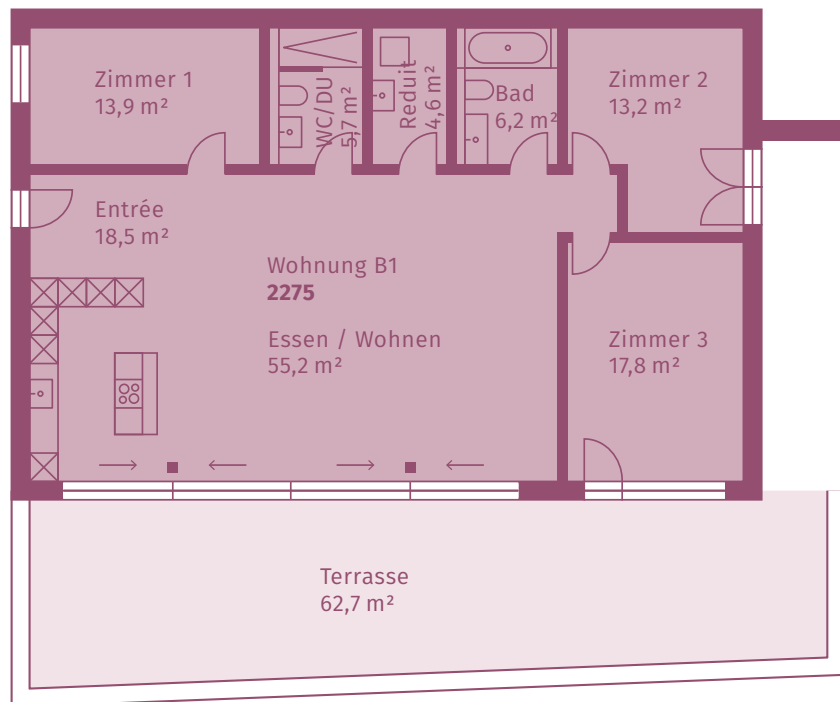


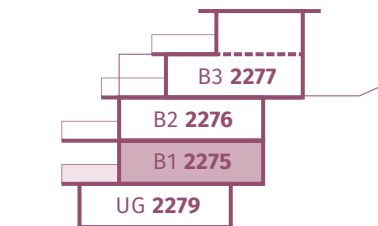
Ihre zukünftige 4½-Zimmer-Wohnung an der Büntmatt, Haus B

Grundrissplan Wohnung B1, 2275

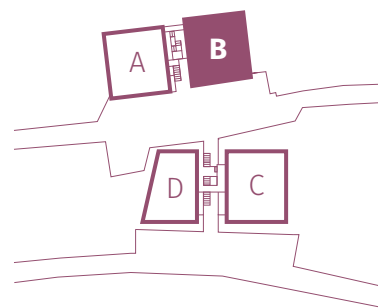


 Ihr Keller (10,2 m²) befindet sich im Haus A auf der gleichen Etage

Erdgeschoss



Lageplan, Haus B



Flächen

Brutto-Geschossfläche	140,2 m ²
Keller	10,2 m ²
Terrasse	62,7 m ²
Total	213,1 m ²

